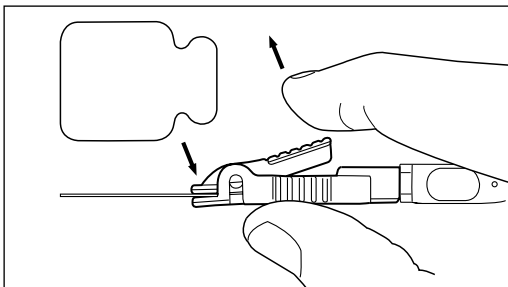
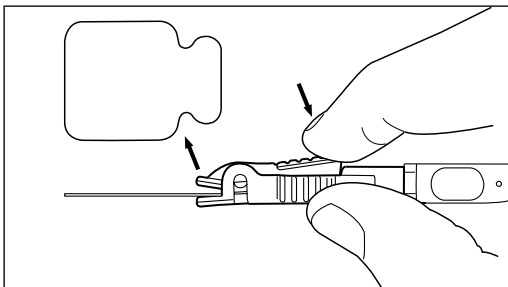
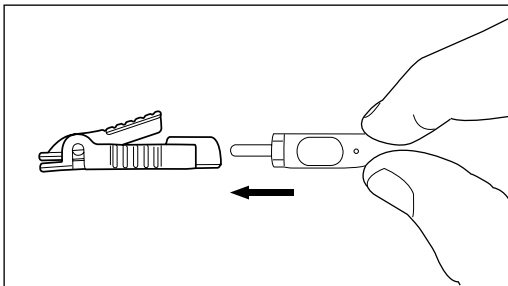


INSTRUCTION FOR USE

Ambu® Snap Clip
Clip Connector for ECG tab electrodes

Ambu

Návod k použití
Brugsvejledning
Bedienungsanleitung
Οδηγίες χρήσης
Instrucciones de uso
Kasutamishüend
Käyttöohjeet
Instructions d'utilisation
Használati útmutató
Istruzioni d'uso
使用説明書
Gebruiksaanwijzing
Bruksanvisning
Wskazówki do stosowania
Instruções de utilização
Návod na použitie
Bruksanvisning
Kullanım kılavuzu
使用说明



Instructions for use

The Ambu Snap Clip is designed to provide a secure connection from the ECG electrode to the cable. The Ambu Snap Clip can be connected to a cable with a 3 mm fitting.

Instructions for use

1. Before each use carefully inspect the Ambu Snap Clip. Do not use broken or damaged clips.
2. Ensure good contact of snap connection prior to use.
3. The Ambu Snap Clip must only be used with devices in compliance with IEC 60601-1 and by healthcare professionals.
4. Maximum use 50 times.

Cleaning instructions

- To clean the Ambu Snap Clip use warm, soapy water and a soft bristle brush.
- Rinse with demineralised water.
- Ensure that the Ambu Snap Clip is dried thoroughly before using.
- Do not use ultrasound cleaning, as this will damage the connections.
- Do not autoclave the Ambu Snap Clip as this will damage the device.
- Do not clean the Ambu Snap Clip with solvents.

Standards applied

The Ambu Snap Clip for ECG tab electrodes function conforms with:

- IEC 60601-1 Medical electrical equipment – Part 1: General requirements for basic safety and essential performance.

Cautions

US: Rx only

General Notes

If, during the use of this device or as a result of its use, a serious incident has occurred, please report it to the manufacturer and to your national authority.

Účel použití

Úchytná svorka Ambu Snap Clip je navržena tak, aby zajišťovala bezpečné připojení křídélka elektrody ke kabelu. Svorka Ambu Snap Clip může být připojena ke kabelu pomocí 3 mm připojení.

Návod k použití

1. Před každým použitím pozorně zkontrolujte svorku Ambu Snap Clip. Nepoužívejte rozbité nebo poškozené svorky.
2. Před použitím zajistěte dobrý kontakt zacvakávácího spojení.
3. Svorku Ambu Snap Clip smí používat pouze kvalifikovaní zdravotníci se zařízeními, která jsou v souladu s IEC 60601-1.
4. Lze použít maximálně 50 krát.

Pokyny pro čištění

- Pro čištění svorky Ambu Snap Clip užívejte teplou mýdlovou vodu a kartáč s měkkými štětinami.
- Opláchněte demineralizovanou vodou.
- Ujistěte se, že svorka Ambu Snap Clip je před použitím důkladně vysušená.
- Nepoužívejte čištění ultrazvukem, protože tento postup poškodí spojení.
- Svorku Ambu Snap Clip nesterilizujte v autoklávě, protože tento postup zařízení poškodí.
- Nepoužívejte k čištění svorky Ambu Snap Clip rozpouštědla.

Použité normy

Funkce svorky Ambu Snap Clip pro EKG TAB elektrody je v souladu s:

- IEC 60601-1 Elektrické zdravotnické vybavení – Část 1: Všeobecné požadavky na základní bezpečnost a nevyhnutelnou výkonost.

Obecné poznámky

Jestliže v průběhu anebo v důsledku použití tohoto prostředku dojde k zavažně nežádoucí příhodě, oznamte ji výrobci a příslušnému národnímu úřadu.

Tilsigtet anvendelse

Ambu Snap Clip er designet til at give en sikker forbindelse mellem elektroden og kablet. Ambu Snap Clip kan sluttes til et kabel med en 3 mm konektor.

Brugsanvisning

1. Efterse Ambu Snap Clip omhyggeligt før hver brug. Defekte eller beskadigede clips må ikke anvendes.
2. Sørg for, at snap-koblingen har god kontakt før brug.
3. Ambu Snap Clip må kun anvendes med udstyr, der opfylder IEC 60601-1, og af sundhedsfagligt personale.
4. Må højst bruges 50 gange.

Rengøringsvejledning

- Ambu Snap Clip rengøres med varmt sæbevand og en blød børste.
- Skyl med demineraliseret vand.
- Sørg for, at Ambu Snap Clip tørres grundigt inden brug.
- Brug ikke ultralydsrensning, da det beskadiger stikforbindelserne.
- Ambu Snap Clip må ikke autoklaveres, da det beskadiger produktet.
- Ambu Snap Clip må ikke rengøres med opløsningsmidler.

Anvendte standarder

Ambu Snap Clip til EKG-elektroder opfylder følgende:

- IEC 60601-1 Elektromedicinsk udstyr – Del 1: Generelle krav til grundlæggende sikkerhed og væsentlige funktionsegenskaber.

Generelle bemærkninger

Hvis der sker en alvorlig hændelse under brugen af denne enhed eller som resultat af brugen af den, bedes det indberettet til producenten og til den nationale myndighed.

Verwendungszweck

Der Ambu Snap Clip wurde entwickelt, um eine sichere Verbindung zwischen der Elektrodenlasche und dem Kabel herzustellen. Der Ambu Snap Clip kann mit einem Kabel mit einem 3 mm Anschluss verbunden werden.

Bedienungsanleitung

1. Ambu Snap Clip vor jedem Gebrauch sorgfältig überprüfen. Beschädigte oder defekte Clips nicht verwenden.
2. Vor dem Gebrauch einen guten Kontakt der Snap-Verbindung sicherstellen.
3. Der Ambu Snap Clip darf nur von medizinischen Fachkräften in Übereinstimmung mit IEC 60601-1 verwendet werden.
4. Maximal 50 Mal einsetzbar.

Reinigungsanweisungen

- Verwenden Sie warmes Seifenwasser und eine Bürste mit weichen Borsten.
- Mit demineralisiertem Wasser abspülen.
- Stellen Sie sicher, dass der Ambu Snap Clip vor der Verwendung vollständig getrocknet ist.
- Verwenden Sie kein Ultraschallbad, da dies die Verbindungen beschädigt.
- Nicht autoklavieren, da dies den Ambu Snap Clip beschädigt.
- Reinigen Sie den Ambu Snap Clip nicht mit Lösungsmitteln.

Angewandte Normen

Die Funktion der Ambu Snap Clip für EKG-Elektrodenlaschen ist konform mit:

- IEC 60601-1 Medizinische elektrische Geräte – Teil 1: Allgemeine Festlegungen für die Basissicherheit einschließlich der wesentlichen Leistungsmerkmale.

Allgemeine Hinweise

Falls während oder infolge der Verwendung der Zervikalstütze ein schwerer Zwischenfall aufgetreten ist, melden Sie diesen bitte dem Hersteller und ihrer zuständigen nationalen Behörde.

Ενδεδειγμένη χρήση

Το Snap Clip της Ambu είναι ειδικά σχεδιασμένο για να παράσχει μία ασφαλή σύνδεση μεταξύ του αυτοκόλλητου ηλεκτροδίου και του καλωδίου. Το Snap Clip της Ambu μπορεί να εφαρμοστεί σε σύνδεση καλωδίου υποδοχής 3 mm.

Οδηγίες χρήσης

1. Επιθεωρήστε με προσοχή το Snap Clip της Ambu πριν από κάθε χρήση. Μην χρησιμοποιείτε κομμένους ή κατεστραμμένους συνδέσμους.
2. Διασφαλίστε καλή επαφή της σύνδεσης πριν από τη χρήση.
3. Το Snap Clip της Ambu πρέπει να χρησιμοποιείται μόνο με συσκευές που είναι σύμφωνες με την οδηγία IEC 60601-1 και από επαγγελματίες υγείας.
4. Μέγιστη χρήση 50 φορές.

Οδηγίες καθαρισμού

- Χρησιμοποιήστε ζεστό νερό με σαπούνι και μία μαλακή βούρτσα.
- Ξεπλύνετε με απιονισμένο νερό.
- Βεβαιωθείτε ότι το Snap Clip της Ambu είναι επαρκώς στεγνό πριν τη χρήση.
- Μην χρησιμοποιήσετε σύστημα καθαρισμού με υπερήχους, καθώς αυτό θα βλάψει τις συνδέσεις.
- Μην τοποθετήσετε το Snap Clip της Ambu σε αυτόκλειστο, καθώς αυτό θα βλάψει τη συσκευή.
- Μην καθαρίσετε το Snap Clip της Ambu με διαλύτες.

Ισχύοντα πρότυπα

Το Snap Clip της Ambu για τα αυτοκόλλητα ηλεκτρόδια ΗΚΓ συμμορφώνεται με τα ακόλουθα πρότυπα:

- IEC 60601-1 Ιατρικός ηλεκτρικός εξοπλισμός – Μέρος 1: Γενικές απαιτήσεις για βασική ασφάλεια και βασική απόδοση.

Γενικές παρατηρήσεις

Εάν κατά τη διάρκεια της χρήσης αυτής της συσκευής, ή ως αποτέλεσμα της αντίστοιχης χρήσης, ροκύψει σοβαρό συμβάν, παρακαλείσθε να το αναφέρετε στον κατασκευαστή και στην αρμόδια αρχή της χώρας σας.

Finalidad de uso

La pinza de Ambu está diseñada para ofrecer una conexión segura del electrodo de lengüeta al cable. Se puede conectar a un cable con una conexión de 3 mm.

Instrucciones de uso

1. Antes de cada uso, inspeccione detenidamente la Snap Clip de Ambu. No utilice pinzas rotas ni dañadas.
2. Asegúrese de que la conexión a presión hace buen contacto antes de utilizarla.
3. La Snap Clip de Ambu debe ser utilizada únicamente por parte de profesionales sanitarios y con dispositivos conformes con lo establecido en la norma CEI 60601-1.
4. Número máximo de usos: 50 veces.

Instrucciones de limpieza

- Limpie la pinza de Ambu con agua jabonosa templada y un cepillo de cerdas suaves.
- Enjuáguela con agua desmineralizada.
- Antes de utilizarlo, asegúrese de que está totalmente seco.
- No lo lave por ultrasonidos, ya que dañaría las conexiones.
- No lo esterilice en autoclave, ya que dañaría el dispositivo.
- No lave la pinza de Ambu con disolventes.

Estándares aplicados

La pinza de Ambu para función de electrodos de lengüeta de ECG cumple con:

- CEI 60601-1 Equipos electromédicos. Parte 1: requisitos generales para la seguridad básica y el funcionamiento esencial.

Notas generales

Si, durante el uso del dispositivo o como resultado de su uso, se produce un accidente grave, informe de ello al fabricante y a sus autoridades nacionales.

Kasutusala

Ambu kinnitusklamber on ette nähtud kindla ühenduse tagamiseks kleebitavate elektroodide ja kaabli vahel. Ambu kinnitusklambrit on võimalik ühendada 3 mm kaabliga.

Kasutusjuhend

1. Enne iga kasutamiskorda uurige Ambu Snap Clip'i hoolikalt. Ärge kasutage katkiseid või kahjustunud klambreid.
2. Enne kasutamist veenduge, et klamber on saavutanud hea kontakti.
3. Ambu Snap Clipi tohib kasutada ainult koos IEC 60601-1 nõuetele vastavate seadmetega ja seda tohivad kasutada vaid tervishoiutöötajad.
4. Maksimaalne kasutusaeg on 50 korda.

Puhastusjuhised

- Kasutage Ambu kinnitusklabrite puhastamiseks sooja seebivett ja pehmete harjastega harja.
- Loputage demineraliseeritud veega.
- Veenduge, et Ambu kinnitusklamber on enne kasutamist täielikult ära kuivatatud.
- Ärge kasutage ultraheliga puhastamist, sest see kahjustab ühendusi.
- Ärge autoklaavige Ambu kinnitusklambrit, sest see kahjustab seadet.
- Ärge puhastage Ambu kinnitusklambrit lahustega.

Kohaldatavad standardid

EKG kleebitavatele elektroodidele mõeldud Ambu kinnitusklamber on kooskõlas järgnevaga:

- IEC 60601-1: Elektriline meditsiiniseadmestik. Osa 1: Üldnõuded esmasele ohutusele ja oluliste toimivusnäitajatele.

Üldised märkused

Kui selle seadme kasutamise ajal voi kasutamise tulemusel on aset leidnud tosine vahejuhtum, teatege sellest palun tootjale ja vastavale riiklikule asutusele.

Käyttötarkoitus

Ambu Snap Clip on tarkoitettu hauenleukaalektroodin ja kaapelin väliseksi pitäväksi liitännäksi. Ambu Snap Clip voidaan kytkeä kaapeliin 3 mm:n liittimellä.

Käyttöohjeet

1. Tarkista Ambu Snap Clip huolellisesti ennen jokaista käyttökertaa. Älä käytä rikkiinisiä tai vaurioituneita kiinnikkeitä.
2. Varmista napsautettavan liitännän hyvä kiinnittyminen ennen käyttöä.
3. Ambu Snap Clip -kiinnikettä saa käyttää ainoastaan IEC 60601-1 -vaatimukset täyttävien laitteiden kanssa, ja se on tarkoitettu terveydenhuollon ammattilaisten käyttöön.
4. Enintään 50 käyttökertaa.

Puhdistusohjeet

- Puhdista Ambu Snap Clip lämpimällä saippuavedellä ja pehmeällä harjalla.
- Huuhtelee huolellisesti demineralisoidulla vedellä.
- Kuivaa Ambu Snap Clip huolellisesti ennen käyttöä.
- Älä käytä ultraäänipuhdistusta, koska se vahingoittaa liitäntöjä.
- Älä puhdista Ambu Snap Clipiä autoklaavissa, koska se vahingoittaa laitetta.
- Älä puhdista Ambu Snap Clipiä liuottimilla.

Soveltuvat standardit

EKG-hauenleukaalektroodien kanssa käytettävän Ambu Snap Clipin toiminta on yhdenmukaista seuraavien kanssa:

- IEC 60601-1 Sähkökäyttöiset lääkitäilaitteet – Osa 1: Yleiset turvallisuus- ja suoritusvaatimukset.

Yleisiä huomioita

Jos laitteen kayton aikana tapahtuu tai kaytosta aiheutuu vakava tapahtuma, ilmoita siita valmistajalle ja kansalliselle viranomaiselle.

Usage prévu

La pince clip Ambu est destinée à assurer une connexion sécurisée entre la languette de l'électrode et le câble. La pince clip Ambu peut être connectée à un câble muni d'une fixation de 3 mm.

Mode d'emploi

1. Inspecter soigneusement la Snap Clip Ambu avant chaque utilisation. Ne pas utiliser de clips cassés ou endommagés.
2. Vérifier que la pince est correctement raccordée et que le contact est établi avant toute utilisation.
3. La pince Ambu Snap Clip doit uniquement être utilisée avec des dispositifs conformes à la norme CEI 60601-1 et par des professionnels de santé.
4. Nombre maximal d'utilisations: 50 fois.

Instructions de nettoyage

- Pour nettoyer la pince clip Ambu, utiliser de l'eau savonneuse chaude et une brosse à poils souples.
- Rincer à l'eau déminéralisée.
- Veiller à bien sécher la pince clip Ambu avant toute utilisation.
- Ne pas utiliser de nettoyage par ultrasons car cela endommagerait les connexions.
- Ne pas passer la pince clip Ambu à l'autoclave car cela endommagerait le dispositif.
- Ne pas nettoyer la pince clip Ambu à l'aide de solvants.

Normes appliquées

Le fonctionnement de la pince clip Ambu pour électrodes ECG à languette est conforme à la norme suivante :

- CEI 60601-1 Appareils électromédicaux – Partie 1 : exigences générales pour la sécurité de base et les performances essentielles.

Remarques générales

Si durant ou suite à l'utilisation de ce dispositif, un grave incident a lieu, le rapporter au fabricant et à l'autorité nationale.

Rendeltetés

Az Ambu Snap Clip eszköz rendeltetése a kapcsos elektróda biztonságos csatlakoztatása a kábelhez. AZ Ambu Snap Clip 3 mm-es szerelvényrel csatlakoztatható a kábelhez.

Használati útmutató

1. Minden használat előtt alaposan vizsgálja meg az Ambu Snap Clip eszközt. Törött vagy sérült kapocs használata tilos.
2. Használat előtt győződjön meg róla, hogy a kapocs megfelelően kapcsolódik.
3. Az Ambu Snap Clip csak az IEC 60601-1 szabványnak megfelelő eszközökkel használható, és csak egészségügyi szakemberek használhatják.
4. Legfeljebb 50 alkalommal használható.

Tisztítási útmutató

- Az Ambu Snap Clip meleg szappanos vízzel és lágy sörtéjű kefével tisztítható.
- Öblítse le demineralizált vízzel.
- Használat előtt az Ambu Snap Clip eszközt teljesen meg kell szárítani.
- Ne használjon ultrahangos tisztítást, mivel az károsíthatja a csatlakozásokat.
- Ne autoklávozza, mivel az károsítja az Ambu Snap Clip eszközt.
- Ne tisztítsa az Ambu Snap Clip eszközt oldószerekkel.

Alkalmazott szabványok

Az EKG-ez használt Ambu Snap Clip eszköz működése megfelel a következőknek:

- IEC 60601-1 Elektromos orvosi berendezések – 1. rész: Általános biztonsági és hatékonysági követelmények.

Általános megjegyzések

Amennyiben az eszköz használata során vagy annak következtében súlyos incidens történik, jelentse azt a gyártónak és a nemzeti hatóságoknak.

Uso previsto

L'adattatore a coccodrillo Ambu è concepito per garantire un collegamento sicuro tra l'elettrodo a linguetta e il cavo. L'adattatore a coccodrillo Ambu può essere collegato a un cavo con un raccordo di 3 mm.

Istruzioni per l'uso

1. Prima di ogni utilizzo, ispezionare accuratamente lo Snap Clip Ambu. Non utilizzare adattatori rotti o danneggiati.
2. Verificare il corretto contatto della connessione a snap prima dell'uso.
3. Ambu Snap Clip deve essere utilizzato esclusivamente da professionisti sanitari e con dispositivi conformi alla norma IEC 60601-1.
4. Utilizzabile al massimo 50 volte.

Istruzioni per la pulizia

- Per detergere l'adattatore a coccodrillo Ambu, utilizzare acqua saponata calda e uno spazzolino a setole morbide.
- Risciacquare con acqua demineralizzata.
- Assicurarsi che l'adattatore a coccodrillo Ambu sia completamente asciutto prima dell'uso.
- Non sottoporre a lavaggio a ultrasuoni, che danneggerebbe i collegamenti.
- Non lavare in autoclave l'adattatore a coccodrillo Ambu per non danneggiare il dispositivo.
- Non utilizzare solventi per la pulizia dell'adattatore a coccodrillo Ambu.

Norme applicabili

Il funzionamento dell'adattatore a coccodrillo Ambu per elettrodi ECG a linguetta è conforme a:

- IEC 60601-1 Apparecchiature elettromedicali – Parte 1: Prescrizioni generali relative alla sicurezza fondamentale e alle prestazioni essenziali.

Note generali

Se durante o in seguito all'utilizzo del dispositivo si verifica un incidente grave, comunicarlo al produttore e alle autorità nazionali.

Utilizzo

Ambu Snap Clip (スナップクリップ) は、タブ電極からケーブルへの接続を固定するために開発されている。Ambu Snap Clip は、3 mm フィッティング付きケーブルに接続できる。

使用説明書

1. 使用する前に、Ambu Snap Clip を慎重に検査すること。破損または損傷した Ambu Snap Clip は使用しないこと。
2. 使用する前に、スナップ接続が良好な接触状態にあることを確認すること。
3. Ambu Snap Clip は、IEC 60601-1 に適合する装置のみを使用して、必ず医師が使用する必要があります。
4. 最大使用回数 50 回。

クリーニング説明

- Ambu Snap Clip を洗浄するには、温い石鹸水と毛先の柔らかいブラシを使用すること。純水ですすぐこと。
- 使用する前に、Ambu Snap Clip が完全に乾いていることを確認すること。
- 超音波洗浄は接続部を損傷させるため、使用しないこと。
- Ambu Snap Clip をオートクレーブ滅菌すると、装置を損傷させるため使用しないこと。
- 溶剤で Ambu Snap Clip を洗浄しないこと。

適用する基準

ECG タブ電極用 Ambu Snap Clip の機能は以下に準拠:

- IEC 60601-1 医療電気機器 – 第1部: 基本的安全性と基本性能に関する一般要件。

一般的注意

本装置の使用時、または使用の結果、重大なインシデントが発生した場合は、メーカーおよび国家機関に報告してください。

Beoogd gebruik

De Ambu Snap Clip is ontwikkeld om de tabelektrode stevig aan de kabel te kunnen vastmaken. De Ambu Snap Clip kan met een fitting van 3 mm aan een kabel worden bevestigd.

Gebruiksaanwijzing

1. Controleer vóór elk gebruik de Ambu Snap Clip zorgvuldig. Gebruik geen gebarsten of beschadigde clips.
2. Controleer vóór gebruik of de Snap Clip goed is vastgemaakt.
3. De Ambu Snap Clip mag alleen worden gebruikt met apparaten die voldoen aan IEC 60601-1 en door professionals in de gezondheidszorg.
4. Maximaal 50 keer gebruiken.

Reinigingsinstructies

- Reinig de Ambu Snap Clip met warm zeepwater en een zachte borstel.
- Spoel met gedemineraliseerd water.
- De Ambu Snap Clip moet vóór gebruik volledig droog zijn.
- Reinig de Ambu Snap Clip nooit ultrasoon, omdat dit de aansluitingen zal beschadigen.
- Reinig de Ambu Snap Clip nooit in een autoclaaf, omdat dit het apparaat zal beschadigen.
- Reinig de Ambu Snap Clip nooit met oplosmiddelen.

Toegepaste normen

De werking van de Ambu Snap Clip voor ecg-tabelektroden voldoet aan:

- IEC 60601-1 Medische elektrische toestellen – Deel 1: Algemene eisen voor basisveiligheid en essentiële prestaties.

Algemene opmerkingen

Als tijdens het gebruik van dit apparaat of als gevolg van het gebruik ervan een ernstig incident is opgetreden, meld dit dan aan de fabrikant en uw nationale autoriteit.

Bruksområde

Ambu Snap Clip er designet for å gi en sikker tilkobling mellom elektrodefliken og kabelen. Ambu Snap Clip kan kobles til en kabel med 3 mm plugg.

Bruksanvisning

1. Inspiser Ambu Snap Clip nøye før hver gang den brukes. Skadde eller ødelagte klips må ikke brukes.
2. Påse at trykkoblingen har god kontakt før bruk.
3. Ambu Snap Clip skal bare brukes sammen med utstyr som er i samsvar med NEK IEC 60601-1, og kun av helsepersonell.
4. Skal brukes maksimalt 50 ganger.

Rengjøringsanvisninger

- Rengjør Ambu Snap Clip med varmt vann og såpe, og en børste med myk bust.
- Skylls med demineralisert vann.
- Påse at Ambu Snap Clip er helt tørr før den brukes.
- Ikke rengjør med ultralyd, dette vil skade tilkoblingene.
- Ikke autoklaver Ambu Snap Clip, dette vil skade utstyret.
- Ikke rengjør Ambu Snap Clip med løsemidler.

Anvendte standarder

Ambu Snap Clip for EKG-elektroder med flik er i samsvar med:

- EN 60601-1 Medisinsk elektrisk utstyr – Del 1: Generelle krav til grunnleggende sikkerhet og viktig ytelse.

Generelle merknader

Hvis det oppstår en alvorlig hendelse under bruk av enheten eller som følge av bruk, må det rapporteres til produsenten og nasjonale myndigheter.

Przeznaczenie

Klips zaciskowy Ambu Snap Clip zapewnia bezpieczne połączenie między elektrodą listkową a kablem. Klips Ambu Snap Clip można podłączać do kabla ze złączem 3 mm.

Instrukcje użytkowania

1. Przed każdym użyciem klipsa Ambu Snap Clip należy go uważnie skontrolować. Nie należy używać zniszczonych ani uszkodzonych klipsów.
2. Przed użyciem należy się upewnić, że połączenie zaciskowe dobrze się styka.
3. Klips Ambu Snap Clip może być używany wyłącznie z urządzeniami zgodnymi z normą IEC 60601-1 oraz przez personel medyczny.
4. Maksymalnie 50 razy.

Instrukcje dotyczące czyszczenia

- Do mycia klipsa Ambu Snap Clip należy używać ciepłej wody z mydłem i miękkiej szczoteczki szcetinowej.
- Wypłukać w wodzie demineralizowanej.
- Przed użyciem klipsa Ambu Snap Clip należy się upewnić, że jest on całkowicie suchy.
- Nie używać myjek ultradźwiękowych, ponieważ spowodują one zniszczenie połączeń.
- Nie czyścić klipsa Ambu Snap Clip w autoklawie, ponieważ spowoduje to uszkodzenie klipsa.
- Nie czyścić klipsa Ambu Snap Clip rozpuszczalnikami.

Zastosowane normy

Działanie klipsa Ambu Snap Clip dla elektrod listkowych EKG jest zgodne z następującymi normami:

- Norma IEC 60601-1 dotycząca aparatury elektromedycznej – część 1: Wymagania ogólne w zakresie bezpieczeństwa i działania.

Uwagi ogólne

Jeżeli podczas lub na skutek używania urządzenia dojdzie do niebezpiecznego zdarzenia, należy je zgłosić do producenta i odpowiedniej krajowej instytucji.

Fim a que se destina

O Ambu Snap Clip foi concebido para fornecer uma ligação segura do eléctrodo de patilha ao cabo. O Ambu Snap Clip pode ser ligado a um cabo com um suporte de 3 mm.

Instruções de utilização

1. Antes de cada utilização, examine cuidadosamente o Ambu Snap Clip. Não utilize cliques partidos ou danificados.
2. Certifique-se de que existe um bom contacto na ligação do clipe de pressão antes da utilização.
3. O Ambu Snap Clip só deve ser utilizado com dispositivos em conformidade com a norma CEI 60601-1 e por profissionais de cuidados de saúde.
4. Utilização máxima de 50 vezes.

Instruções de limpeza

- Para limpar o Ambu Snap Clip utilize água morna com sabão e uma escova de cerdas macias.
- Enxaguar com água desmineralizada.
- Assegure-se de que o Ambu Snap Clip está bem seco antes de o utilizar.
- Não utilize limpeza por ultra-sons, já que tal irá danificar as ligações.
- Não autoclave o Ambu Snap Clip, já que tal irá danificar o dispositivo.
- Não limpe o Ambu Snap Clip com solventes.

Normas aplicadas

O funcionamento do Ambu Snap Clip para eléctrodos de patilha de ECG está em conformidade com:

- CEI 60601-1 Equipamento eléctrico para medicina – Parte 1: Regras gerais de segurança de base e desempenho essencial.

Notas gerais

Se durante a utilização deste dispositivo, ou como resultado da sua utilização, tiver ocorrido um incidente grave, comunique o mesmo ao fabricante e a autoridade competente do seu país.

Použitie

Svorka Ambu Snap Clip je určená na bezpečné prepojenie plochej elektródy a kábla. Svorku Ambu Snap Clip možno pripojiť ku káblu pomocou 3 mm násadca.

Návod na použitie

1. Svorku Ambu Snap Clip pred každým použitím dôkladne skontrolujte. Nepoužívajte prelomené ani poškodené svorky.
2. Pred použitím skontrolujte, či je pripojenie svorky dostatočné.
3. Svorka Ambu Snap Clip sa môže používať len so zariadeniami, ktoré sú v súlade s normou IEC 60601-1, a len lekármi.
4. Môže sa použiť maximálne 50-krát.

Pokyny na čistenie

- Na čistenie svorky Ambu Snap Clip používajte teplú mydlovú vodu a kefku s mäkkými štetinami.
- Opláchnite demineralizovanou vodou.
- Pred použitím skontrolujte, či je svorka Ambu Snap Clip úplne suchá.
- Nepoužívajte čistenie ultrazvukom, došlo by k poškodeniu pripojenia.
- Svorku Ambu Snap Clip nesterilizujte v autokláve, došlo by k poškodeniu zariadenia.
- Nečistite svorku Ambu Snap Clip pomocou rozpúšťadiel.

Použité normy

Svorka Ambu Snap Clip pre ploché elektródy EKG pracuje v súlade s normami:

- IEC 60601-1 Zdravotnícke elektrické prístroje – Časť 1: Všeobecné požiadavky na základnú bezpečnosť a nevyhnutné prevádzkové vlastnosti.

Všeobecne poznanky

Ak počas používania tohto zariadenia alebo v dôsledku jeho používania dojde k vážnej nehode, ohlase to výrobcovi a štatnemu organu.

Avsedd användning

Ambu Snap Clip är konstruerad för att på ett säkert sätt koppla samman tabelektrod och kabel. Ambu Snap Clip kan anslutas till en kabel med en 3 mm-koppling.

Bruksanvisning

1. Kontrollera Ambu Snap Clip omsorgsfullt innan varje användningstillfälle. Använd aldrig skadade clips.
2. Kontrollera att kontakten i klämkopplingen fungerar som den ska före användning.
3. Ambu Snap Clip får endast användas med enheter som uppfyller kraven i SS-EN/IEC 60601-1 samt i enlighet med vårdpersonalens bedömning.
4. Får användas högst 50 gånger.

Rengöringsanvisningar

- Rengör Ambu Snap Clip med varmt tvålatten och en mjuk borste.
- Skölj med avmineraliserat vatten.
- Säkerställ att Ambu Snap Clip har torkat helt före användning.
- Använd inte ultraljudsrengöring eftersom detta skadar anslutningarna.
- Autoklavera inte Ambu Snap Clip eftersom detta skadar den.
- Rengör aldrig Ambu Snap Clip med lösningsmedel.

Tillämpade standarder

Ambu Snap Clip för EKG-tabelektroder överensstämmer med:

- SS-EN/IEC 60601-1 Elektrisk utrustning för medicinskt bruk – Del 1: Allmänna fordringar beträffande säkerhet och väsentliga prestanda.

Allmänna observanda

Om allvarliga negativa handlingar eller tillbud har inträffat vid användning av denna enhet eller på grund av att den har använts ska detta rapporteras till tillverkaren och till Lakemedelsverket.

Kullanım amacı

Ambu Snap Clip, şerit elektrot ile kablo arasında sağlam bir bağlantı oluşturmak amacıyla tasarlanmıştır. Ambu Snap Clip, kabloya 3 mm'lik bir bağlantı elemanı ile bağlanabilir.

Kullanma talimatları

1. Her kullanımdan önce Ambu Snap Clip'i dikkatlice inceleyin. Bozuk veya hasarlı klipsleri kullanmayın.
2. Kullanmadan önce bağlantının tam temas ettiğinden emin olun.
3. Ambu Snap Clip yalnızca IEC 60601-1'e uygun cihazlar ile kullanılmalıdır.
4. Maksimum kullanım 50 kez.

Temizlik talimatları

- Ambu Snap Clip'i temizlemek için ılık, sabunlu su ve yumuşak uçlu bir fırça kullanın.
- Demineralize suyla durulayın.
- Ambu Snap Clip'in kullanılmadan önce tamamen kurumasını sağlayın.
- Bağlantılara zarar vereceğinden, ultrason temizliği uygulamayın.
- Cihaza zarar vereceğinden, Ambu Snap Clip'i otoklava sokmayın.
- Ambu Snap Clip'i solventler ile temizlemeyin.

Uygulanan standartlar

EKG şerit elektrotları için kullanılan Ambu Snap Clip şu standarda uygundur:

- IEC 60601-1 Medikal elektrikli cihaz - Kısım 1: Temel güvenlik ve gerekli performans için genel gereklilikler.

Genel Notlar

Bu cihaz kullanılırken veya cihazın kullanımına bağlı olarak herhangi bir ciddi hasar meydana gelirse lütfen durumu üreticiye ve yetkili makama bildirin.

预期用途

Ambu Snap Clip 用于在搭扣式电极与电缆之间建立牢固安全的连接。Ambu Snap Clip 可通过 3 mm 长的配件与电缆相连。

使用说明

1. 使用 Ambu Snap Clip 前请仔细检查。不要使用有破损的夹子。
2. 使用前应确认卡夹连接正常。
3. Ambu Snap Clip 只能与符合 IEC 60601-1 标准的器械一同使用，并且只能由医疗专业人士使用。
4. 最多使用 50 次。

清洁说明

- 清洁 Ambu Snap Clip 时，应使用中温肥皂水和软毛刷。
- 使用脱矿物质水清洗。
- Ambu Snap Clip 必须彻底干透，然后才能再次使用。
- 切勿使用超声波清洁，否则会损坏连接。
- 切勿对 Ambu Snap Clip 进行高压灭菌，否则会损坏器械。
- 清洁 Ambu Snap Clip 时切勿使用溶剂。

适用标准

ECG 搭扣式电极专配 Ambu Snap Clip 符合以下标准要求：

- IEC 60601-1 医疗电气设备 - 第 1 部分：基本安全和基本性能的一般要求。


基本注意事项

如果在设备使用过程中出现严重事故，或者因使用设备而导致严重事故，请向制造商及主管当局报告详情。



en	Electrical Safety Type BF Applied Part.	Single Patient Use.
cs	Elektrická bezpečnost: příložná část typu BF.	K opakovanému použití u jednoho pacienta.
da	Elektrisk sikkerhed, type BF, patientdel.	Flergangsbrug til enkelt patient.
de	Elektrische Sicherheit Typ BF – Anwendungsteil.	Mehrfachanwendung bei einem Patienten.
el	Εξάρτημα στο οποίο εφαρμόζεται ηλεκτρική ασφάλεια τύπου BF.	Για πολλαπλές χρήσεις σε έναν ασθενή.
es	Seguridad eléctrica: parte aplicada tipo BF.	Varios usos en un único paciente.
et	Elektriohutuse BF-tüüpi kuuluv kokkupuutuse osa.	Korduskasutuseks ühe patsiendiga.
fi	Sähköturvallisuus: tyyppin BF liityntäosa.	Yhden potilaan käyttöön, monta käyttökertaa.
fr	Sécurité électrique, type BF avec parties appliquées.	Usage multiple pour un seul patient.
hu	Az alkalmazott alkatrész a BF típusú elektromos biztonsági osztályba tartozik.	Egyetlen pácienshez, több alkalommal használható eszköz.
it	Grado di protezione contro shock elettrici: apparecchio di tipo BF.	Monopaziente, multiuso.
ja	電気的安全タイプ BF 使用部。	1 人の患者用、複数回の使用が可能。
nl	Elektrische veiligheid type BF toegepast onderdeel.	Meervoudig gebruik bij één patiënt.
no	Elektrisk sikkerhet Type BF anvendt del.	Til bruk flere ganger for én pasient.

pl	Część zgodna ze standardem typu BF dotyczącym bezpieczeństwa elektrycznego.	Produkt wielokrotnego użytku, dla jednego pacjenta.
pt	Peça Aplicada do Tipo BF de Segurança Elétrica.	Utilização múltipla num único paciente.
sk	Elektrická bezpečnosť typu BF, príložná časť.	Na opakované použitie u jedného pacienta.
sv	Elsäkerhet: typ BF, applicerad del.	För flergångsbruk på en patient.
tr	Elektrik Güvenlik Tipi BF Uygulanan Parça.	Tek Hasta İçin, Tekrar Kullanılabilir.
zh	适用电气安全类型 BF 型应用部分。	可供单个患者多次使用。

	
en	Medical Device.
cs	Zdravotnický prostředek.
da	Medicinsk udstyr.
de	Medizinprodukt.
el	Ιατροτεχνολογικό προϊόν.
es	Producto sanitario.
et	Meditsiiniseade.
fi	Lääkinnällinen laite.

fr	Dispositif médical.
hu	Orvostechnikai eszköz.
it	Dispositivo medico.
ja	医療装置。
nl	Medisch hulpmiddel.
no	Medisinsk utstyr.
pl	Wyrób medyczny.
pt	Dispositivo médico.
sk	Zdravotnícka pomôcka.
sv	Medicinteknisk produkt.
tr	Tıbbi Cihazdır.
zh	医疗设备。

Ambu



J. Krebs & Co. A/S

Industrivej 1-3
3320 Skævinge
Denmark

